GEPIDA BLADE

RECHARGEABLE BICYCLE LIGHT

INSTALLATION

1. Pull the strap to fix into the bulge first.
2. Install the light onto the handlebar, seatpost, seat stay or forks tighten it by strap.

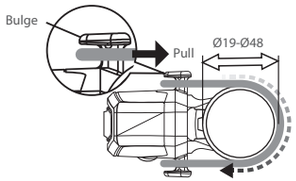

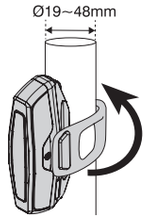

TO SWITCH MODES

- Press the button on the side of the light to turn on and switch modes.
- Constant press the button around 1.5 second to turn off.

*Mode Memory : When you turn the light on, it lights up in the last lighting mode you used.

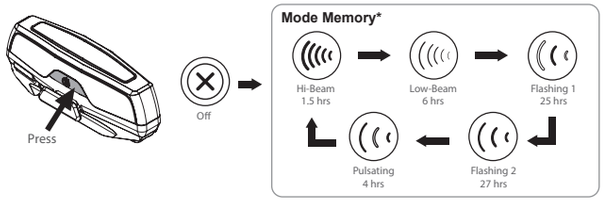

LOW BATTERY ALERT

※Less than 25% battery remaining
-In constant mode: circular flashing
-In flashing mode: pulsed constant lighting

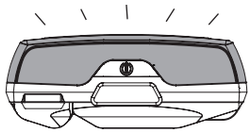

BATTERY LEVEL INDICATOR

POWER ON:

The indicator will show the remaining capacity by different modes.

POWER OFF:

Constant press the button around 1.5 second to show the remaining capacity.

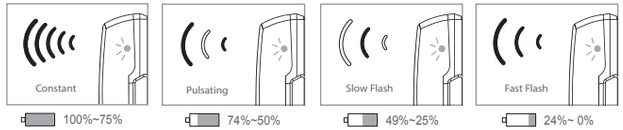

GEPIDA BLADE

RECHARGEABLE BICYCLE LIGHT

CHARGING

1.Please open the rubber cover at the bottom of the light.
2.Plug in provided Micro USB cable then plug into USB port.
The indicator will show charging status by different modes.
- Charging : Light ON
- Fully Charged : Light OFF

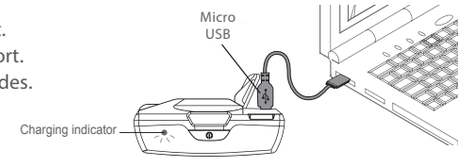

COMPONENTS

Light / Rubber pads / Strap / USB Cable

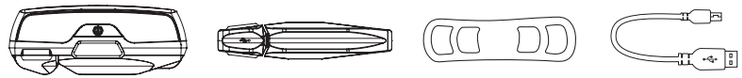

CAUTION:

EN Please fully charge your product before using it for the first time. Please fully charge your product at least every 3 months. Please keep your product out of the reach of children. Please charge your product with included USB cable. your product may not charge when the connected PC is in sleep mode. It depends on power output at your PC's USB port. Please charge your product with USB ports located at the rear of your main board or it may take longer charging time. Both charging and lighting time are estimated and may vary with operation environment and condition. Your rechargeable battery's capacity may decrease along with its use. The battery can be fully charged and discharged about 300 times. Please use your battery as instructed. **FR** Veuillez recharger complètement votre produit avant sa première utilisation. Veuillez charger complètement votre produit au moins tous les 3 mois. Veuillez conserver votre produit hors de portée des enfants. Veuillez recharger votre produit avec le câble USB fourni. votre produit peut ne pas se recharger si le PC auquel il est connecté est en mode veille. Cela dépend de la puissance de sortie au port USB de votre PC. Veuillez recharger votre produit avec les ports USB situés à l'arrière de votre panneau principal sinon le temps de recharge pourrait être plus long. Le temps de recharge et d'éclairage sont des estimations et peuvent varier en fonction de l'environnement d'utilisation et de la condition. La capacité de recharge de votre batterie peut diminuer au fur et à mesure de son utilisation. La batterie peut être complètement rechargée et déchargée jusqu' à 300 fois. Veuillez utiliser votre batterie comme indiqué. **DE** Bitte laden Sie das Gerät vor dem ersten Einsatz komplett auf. Laden Sie Ihr Produkt mindestens alle 3 Monate vollständig auf. Halten Sie das Gerät von Kindern fern. Laden Sie das Gerät über das mitgelieferte USB-Kabel auf. Das Gerät wird eventuell nicht geladen, wenn sich der PC im Ruhezustand befindet. Dies hängt davon ab, ob der USB-Port im Ruhezustand weiterhin mit Spannung versorgt wird. Bitte schalten Sie in den Boost- oder Blinken-Modus um, wenn Sie das Gerät gleichzeitig laden und nutzen möchten. Sowohl Lade- als auch Leuchtzeiten sind Schätzungen, die je nach Einsatz- und Umgebungsbedingungen variieren können. Die Akkukapazität kann im Laufe der Zeit abnehmen. Der Akkus kann etwa 300 Mal geladen/entladen werden. Bitte verwenden Sie den Akku wie angegeben. **ES** Cargue completamente el producto antes de utilizarlo por primera vez. Por favor, cargue completamente su producto al menos cada 3 meses. Mantenga el producto alejado del alcance de los niños. Cargue el producto con el cable USB incluido. El producto no se puede cargar cuando el equipo conectado se encuentra en el modo de suspensión. Depende de la salida de potencia del puerto USB del equipo. Cargue el producto a través de los puertos USB situados en la parte posterior de la placa base, ya que, de lo contrario, la carga tardará mucho tiempo. Tanto el tiempo de carga como de iluminación son estimados y pueden variar en función del entorno las condiciones de funcionamiento. La capacidad de la batería recargable puede reducirse con el uso. La batería se puede cargar y descargar completamente hasta 300 veces. Utilice la batería conforme a las instrucciones. **IT** Caricare completamente il prodotto prima dell'uso iniziale.Si prega di caricare completamente il prodotto almeno ogni 3 mesi. Tenere il prodotto lontano dalla portata dei bambini. Caricare il prodotto utilizzando il cavo USB fornito in dotazione. Il prodotto potrebbe non caricarsi quando il PC a cui è collegato è in modalità di sospensione. Questo dipende dalla potenza alla porta USB del PC. Caricare il prodotto collegandolo alle porte USB situate sul retro della scheda madre, diversamente potrebbe impiegare più tempo per ricaricarsi. Sia il tempo di ricarica e di illuminazione sono delle stime e possono variare in base all'ambiente ed alle condizioni di funzionamento. La capacità della batteria ricaricabile può diminuire con l' uso. La batteria può essere caricata e scaricata completamente a 300 volte. Utilizzare la batteria come da istruzioni. **PL** Naładuj produkt całkowicie przed jego pierwszym użyciem. Całkowicie naładuj swój produkt co najmniej co 3 miesiące. Produkt należy przechowywać w miejscu niedostępnym dla dzieci. Produkt należy ładować za pomocą dołączonego kabla USB. Produkt może się nie ładować, jeżeli podłączony komputer jest w trybie uśpienia. Zależy to od wyjścia zasilania w gnieździe USB komputera. Produkt należy ładować z wykorzystaniem gniazda USB znajdującego się z tyłu płyty głównej lub czas ładowania będzie dłuższy. Zarówno czas ładowania jak i czas świecenia są szacunkowe i mogą różnić się zależnie od środowiska pracy i warunków. Pojemność akumulatora może maleć wraz z czasem jego użytkowania. Bateria może zostać całkowicie naładowana i rozładowana do 300 razy. Używaj baterii zgodnie z instrukcją. **PT** Favor carregar o produto completamente antes de utiliza-lo pela primeira vez. Por favor, carregue totalmente o seu produto pelo menos a cada 3 meses. Mante-lo fora do alcance de crianças. Carregar a energia do produto através do cabo USB incluso com o produto. Os tempos de duração do carregamento de energia e iluminação são estimados e podem variar de acordo com o ambiente e modo de utilização. A capacidade de duração das baterias recarregáveis podem diminuir com o tempo de utilização. A bateria ser carregada e descarregada por 300 vezes. Utilizar a bateria da forma que foi instruída. **FI** Lataa akku täyteen ennen ensimmäistä käyttökertaa. Lataa täyteen tuotteesi vähintään joka kolmas kuukausi. Älä jätä valoa lasten ulottuville. Käytä latauskeen valon mukana toimitettavaa USB-kaapelia. Huomaa, että tietokone ei välttämättä anna latausta mikäli se on lepotilassa. Mikäli lataat valoa tietokoneen kautta, käytä varsinaisia USB-porttejä älä USB-hubia. Valoa voi ladata myös USB-lisäakusta. Lataus -ja käyttöaika riippuvat voimakkaasti käyttöolosuhteissa. Kylmä vähentää akun tehoa ja kestoa. Akun varauskyky saattaa käytön myötä laskea. Akku kestää vähintään 300 latauskertaa varauskyvyn muuttumatta. Valon akku on kuluva osa eikä takuu kata sen heikkenemistä. Käytä akkua ohjeiden mukaan.**SE** Ladda batteriet fullt före du använder lampan för första gången. Var god ladda din produkt åtminstone var tredje månad. Lämna inte lampan inom räckhåll för barn. Ladda lampan med den USB-kabel som följer med lampan. Observera, att en dator inte alltid ger laddning om den går i viloläge. Om du använder datorn för att ladda lampan ska du använda de egentliga USB-portarna, inte en USB-hub. Lampan kan också laddas från ett tilläggsbatteri med USB-port. Laddnings- och brukstiden beror i hög grad på användningsförhållandena. Kallt väder påverkar lampans effekt och hållbarhet. Batteriets kapacitet kan minska med åldern. Batteriet kan laddas minst 300 gånger utan att kapaciteten minskar. Lampans batteri slits vid användning och garantin gäller inte batteriets kapacitet. Använd batteriet enligt instruktionerna.**JP** 製品を初めて使用する前にフル充電を行ってください。3 か月ごとに製品を完全に充電してください。当製品は乳幼児の手の届かないところに置いてください。附属の USB ケーブルで充電してください。PC がスリープモードの時は、この製品への充電が行われない可能性があります。PC の USB ポートで出力があるかお確かめください。コンピュータを利用する場合は、供給電力が小さすぎて長時間充電が必要となる事態を避けるため、マザーボード後部の USB ポートによって充電してください。充電とランプ点灯時間は概算値であり、環境や使用状況によって異なります。当バッテリーの充電容量は使用状況により次第に減少します。バッテリーは、300 回のフル充放電が可能です。バッテリーは、取扱い指示に従ってご使用ください。**KR** 제품을 사용하기 전에 먼저 충전을 해야 합니다. 최소 3 개월마다 제품을 완전히 충전하십시오. 제품을 유아 손이 미치지 않는 곳에 두십시오. 오리지널 USB로 연결해 충전하십시오. PC가 수면 상태이면 본 제품을 충전할 수 없으며, PC, USB 에 전원 출력이 있는지를 봐야 합니다. PC로 충전할 때는 메인보드 뒷편 USB 슬롯으로 충전하십시오. 전원 부족을 방지하기 위해서 충분한 시간을 두고 충전하십시오. 본 제품은 파워뱅크와 연결해서 사용할 수 있기 때문에, 사용 시간을 연장시킬 수 있습니다. 외부 전원 공급 장치 사용시 밝기 최대 모드에서 충전하면 밝기가 약해지므로, 밝기 강화나 광박임등 모드로 전환하여 충전 및 사용하십시오. 충전과 조명 시간은 대략치로서, 환경이나 사용 상황에 따라 다릅니다. 본 충전 배터리 용량은 사용 상황에 따라 점차 낮아집니다. 배터리는 완전 충전과 방전이 300회 가능합니다. 지시에 따라 배터리를 사용하십시오. **CN** 本产品电池有过充过放保护。首次使用产品前应先充饱电后才使用。请至少每 3 个月将您的产品充饱电。请将本产品置于远离婴幼儿之处。请勿吞食，若不慎吞入，请立即就医。请使用原厂 USB 连接线进行充电。PC 处于睡眠状态时本产品有可能无法充电，需视 PC USB 端有无供电输出。若使用 PC 充电请用主机板后方 USB 槽进行充电，避免供电不足需要更多时间完成充电。充电与照明时间为概略值，将视环境与使用状况而有所不同。本充电电池电容量会依使用情况逐渐降低，完全充放电大约 300 次。请依照指示方式使用电池。

SPECIFICATIONS

Size:	79.5 × 29 × 30 mm
Weight:	31 g
LED:	16 chips red COB LED
Battery:	Rechargeable Lithium-ion polymer
Charging:	DC5V, 500mA, 2.5 hrs
Accessories:	USB Cable

⚠ WARNING

1. DO NOT stare directly at LED or into light beam.
2. Please use DC 5V (QC1.0) charger only. Do not use QC2.0 or 3.0 charging equipment as damage may occur.
3. Discontinue charging immediately while the battery starts hot or smoky.
4. Leave the battery away from high temperature environment.
5. Let battery cool down to ambient temperature before charging.
6. DO NOT continue charging once fully charged. Please stop charging once indicator light off.

MADE IN TAIWAN